KSE

Kyiv
School of
Economics

COVID-19

Аналіз поточної ситуації та моделювання сценаріїв поширення захворювання

22 лютого 2022

KSE

В Україні та світі – продовження тренду на спад захворюваності. Рівень захворюваності все ще більший за пік попередніх хвиль.

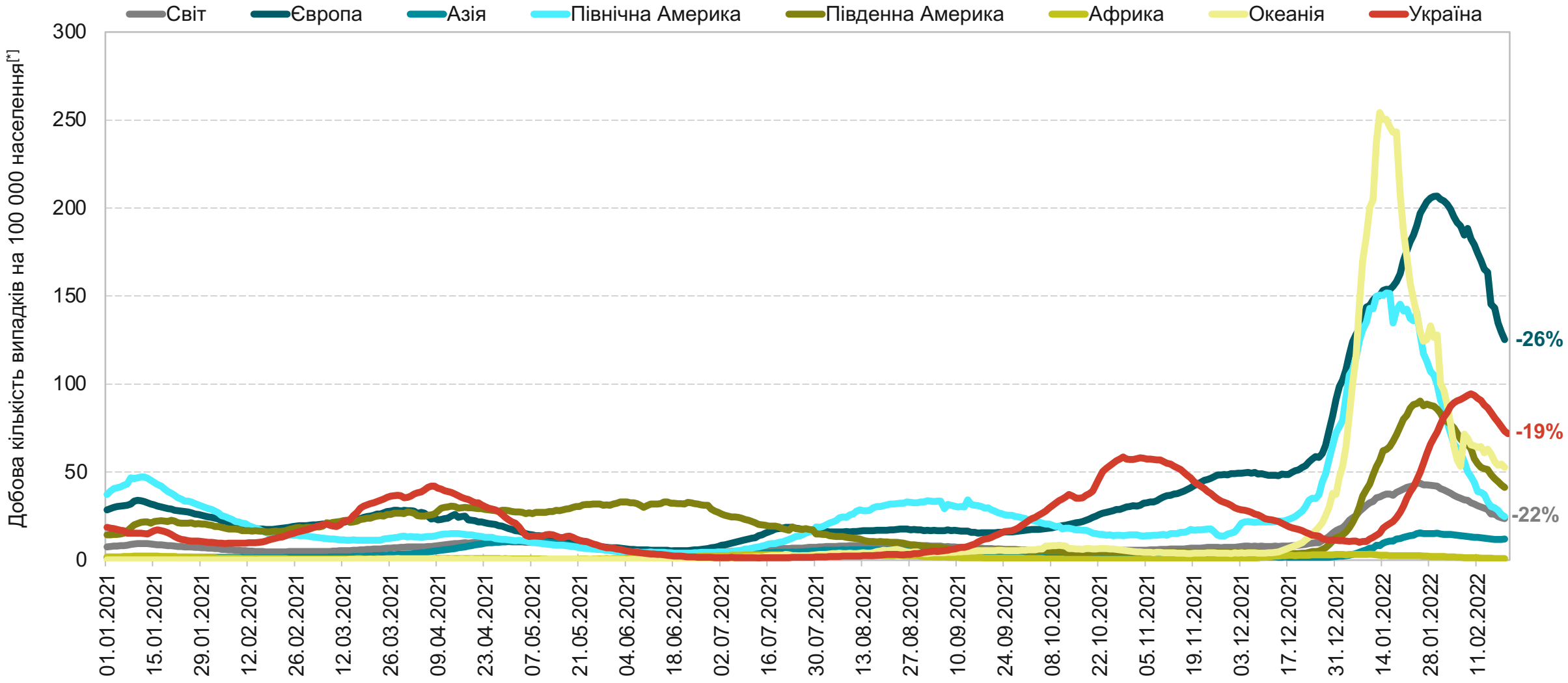

Джерела: база даних Оксфордського університету OWID, Центр громадського здоров'я МОЗ, аналіз KSE

[*]7-денне згладжування

KSE

У кожній європейській країні[*] — стабілізація або спад захворюваності. Україна — все ще в кінці списку за рівнем захворюваності.

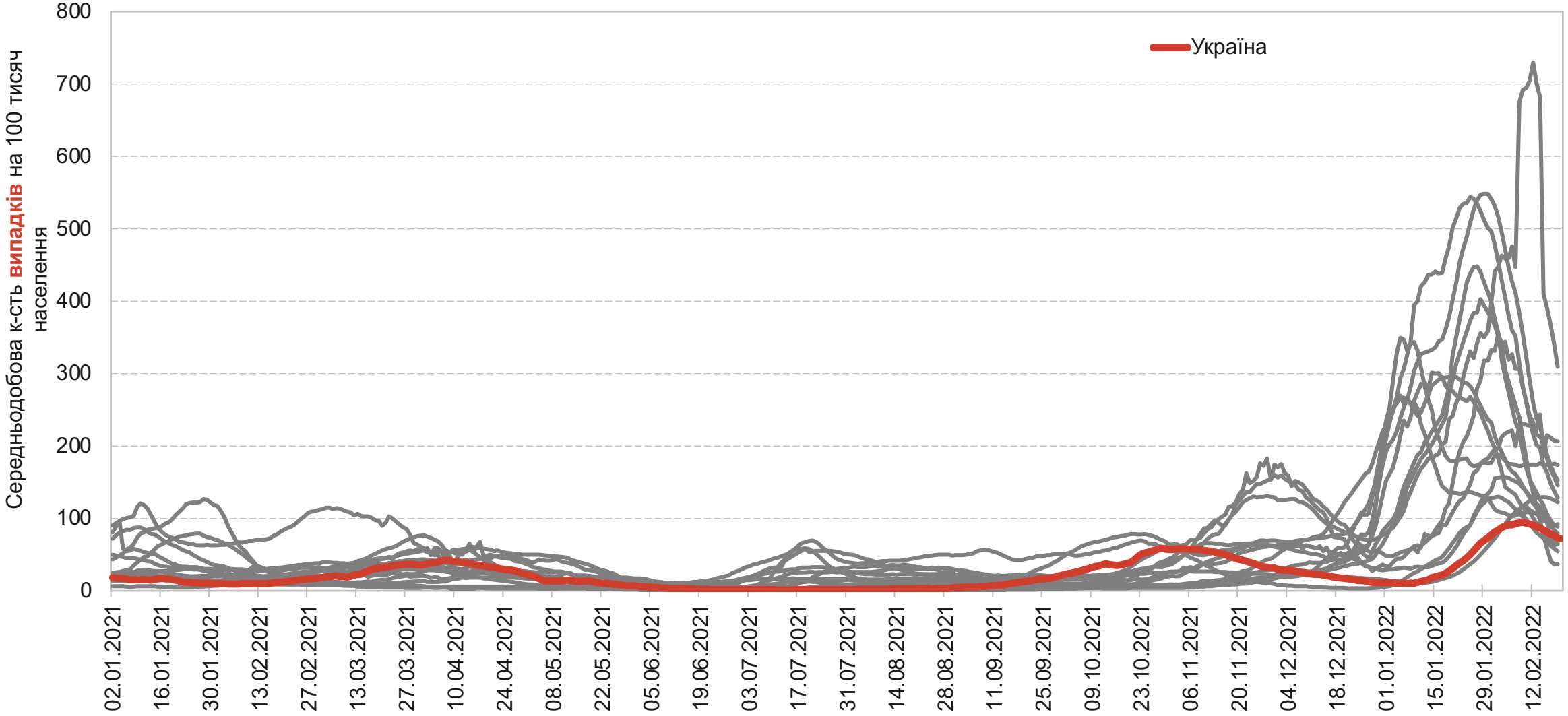

Джерела: OWID, Центр громадського здоров'я МОЗ, аналіз KSE

[*]Європейські країни із населенням більше 10 мільйонів осіб

KSE

Німеччина, Португалія та Швейцарія пом’якшують карантинні обмеження для своїх громадян.

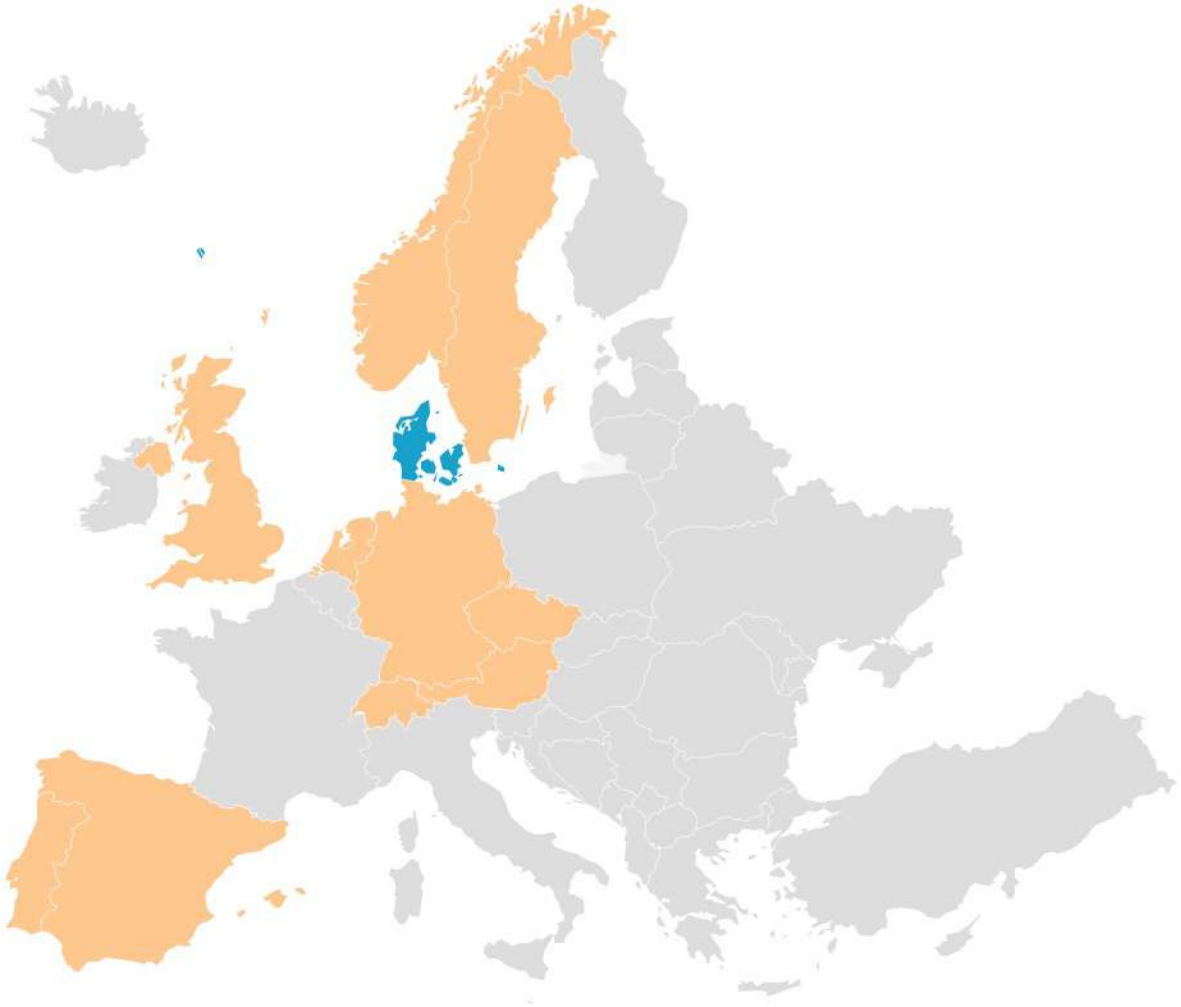

Пом’якшують обмеження, пов'язані з COVID-19

- ✓Австрія
- ✓Великобританія
- ✓Іспанія
- ✓Нідерланди
- ✓**Німеччина**
- ✓Норвегія
- ✓**Португалія**
- ✓Чехія
- ✓**Швейцарія**
- ✓Швеція

Скасовують усі обмеження, пов'язані з COVID-19

- ✓Данія

Джерела: euronews.travel, аналіз KSE

KSE

Госпіталізації в Україні прискорюють спад з -4% до -17% за тиждень. Виписки вже переважають над госпіталізаціями на +18%.

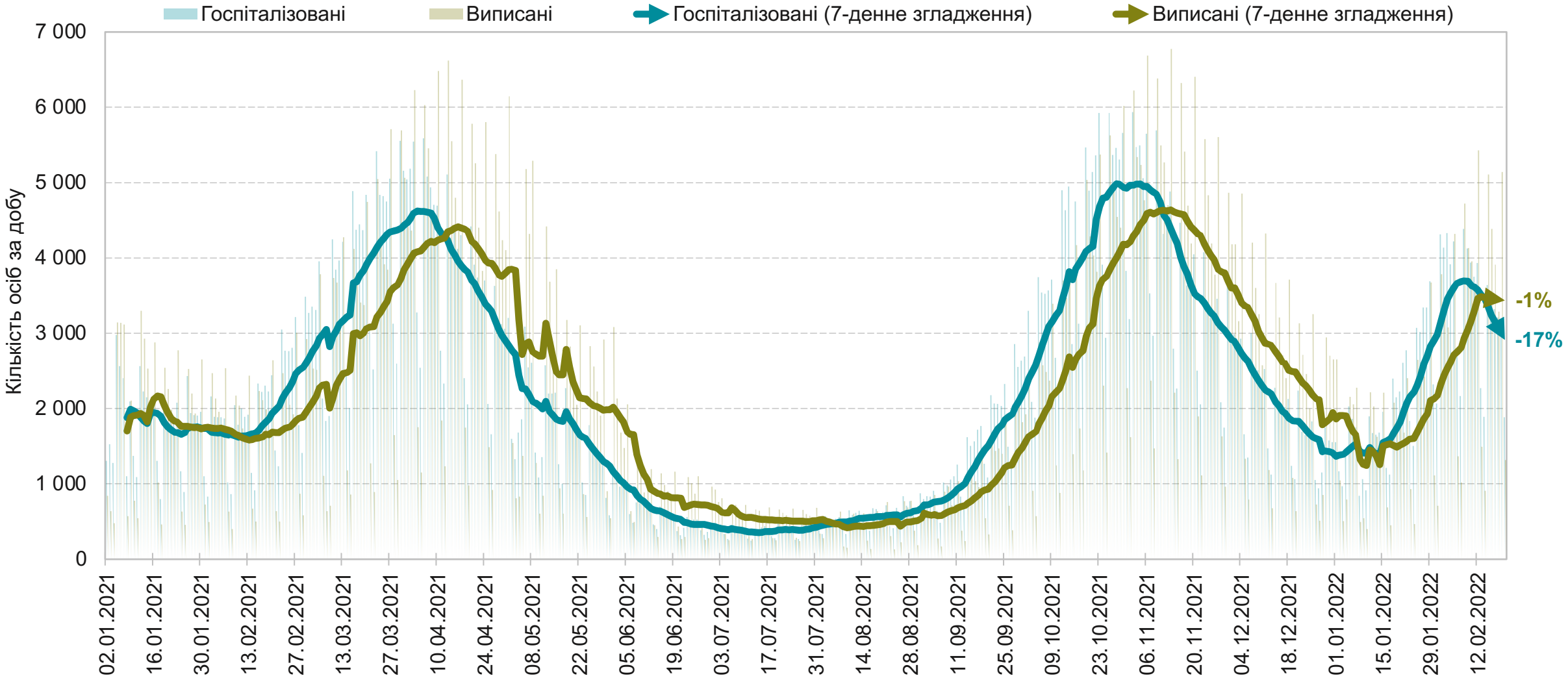

Джерела: MedData, МОЗ України, аналіз KSE

«Ковідні» лікарні 1+2 хвилі, підтверджені + підозри

KSE

В Україні розпочалося розвантаження медичної системи: зайнятість «ковідних» ліжок з киснем за тиждень зменшилася з 41% до 36%.

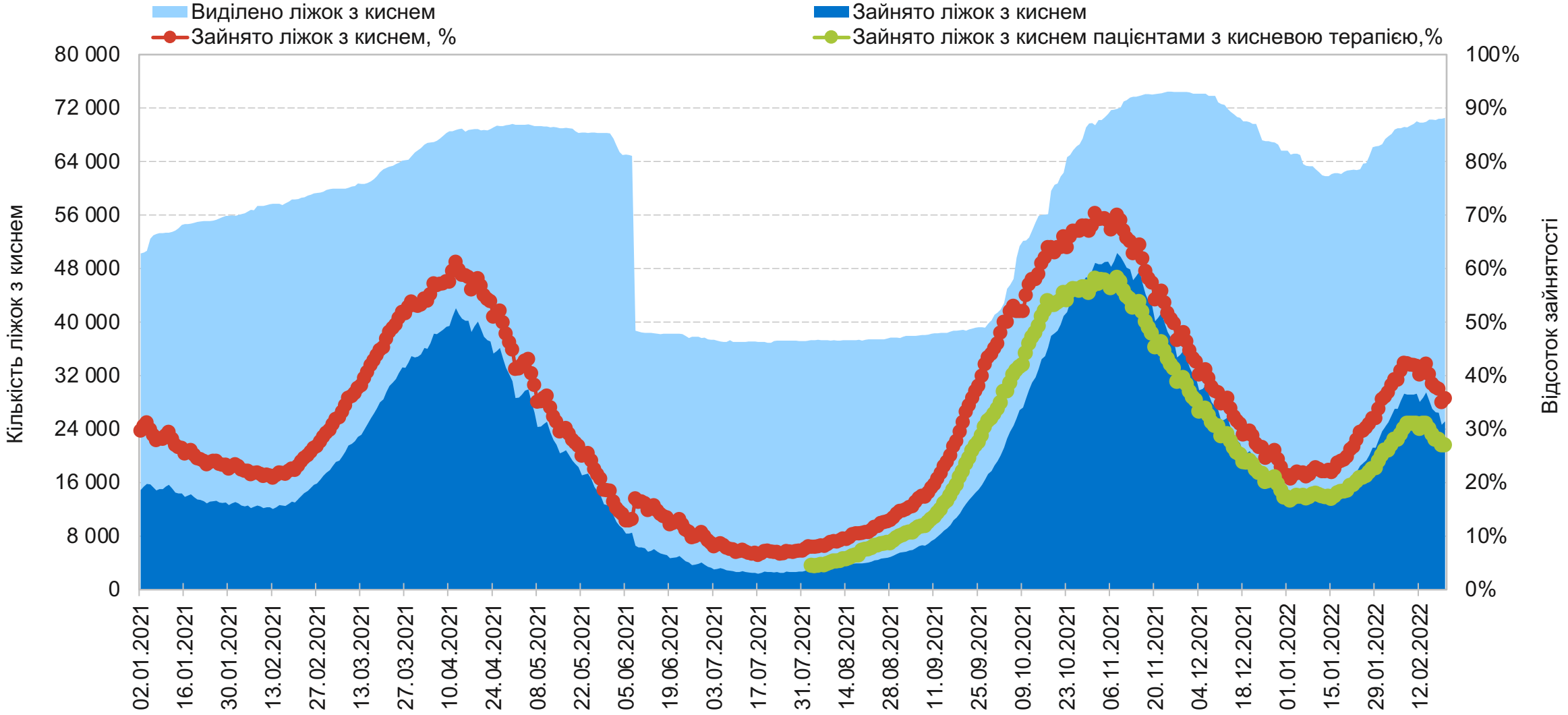

Джерела: MedData, МОЗ України, аналіз KSE

«Ковідні» лікарні 1+2 хвилі, підтверджені + підозри

П’ять днів середньодобової смертності на «плато» у 240 осіб на добу: спад можливий вже впродовж тижня.

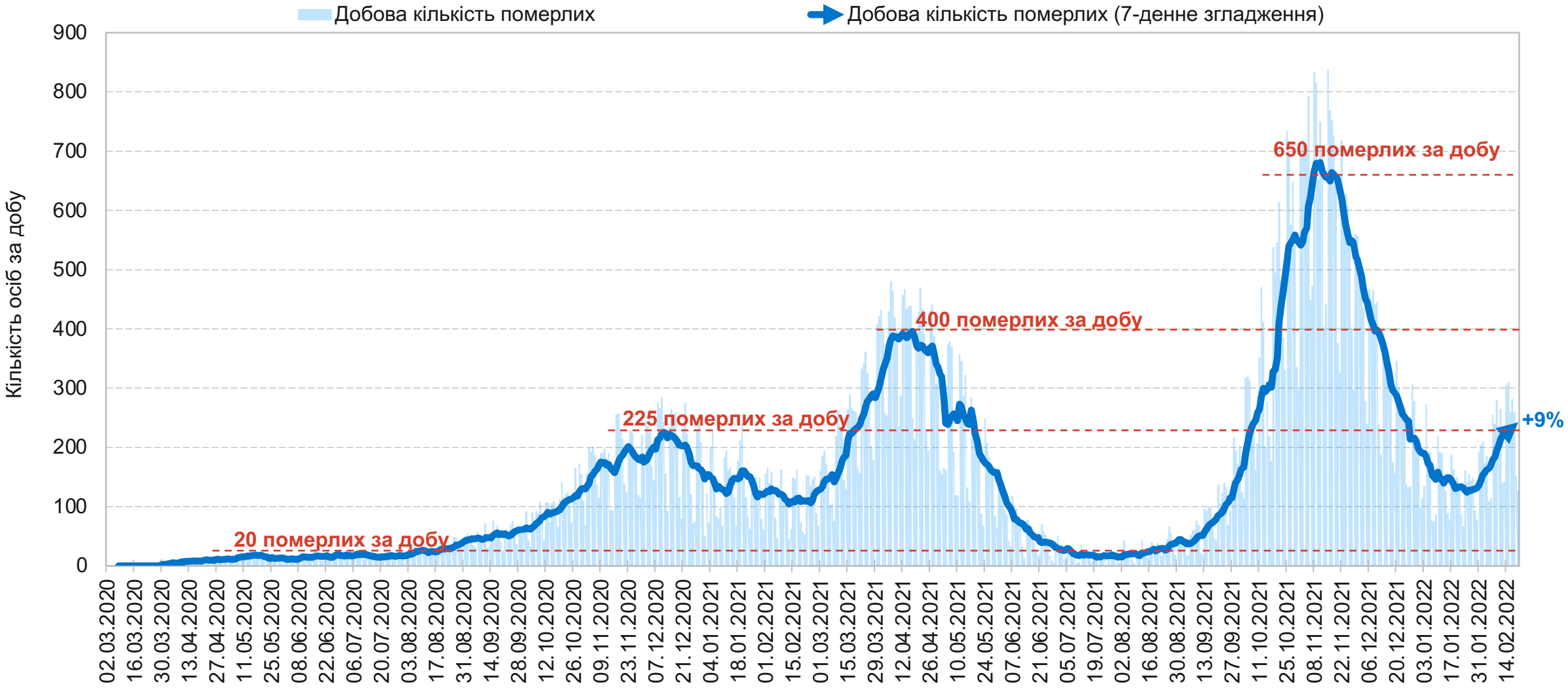

Джерела: Центр громадського здоров’я МОЗ України, аналіз KSE

KSE

Рівень госпіталізацій в Україні вже нижчий за граничний показник адаптивного карантину у 60 осіб на 100 тисяч населення.

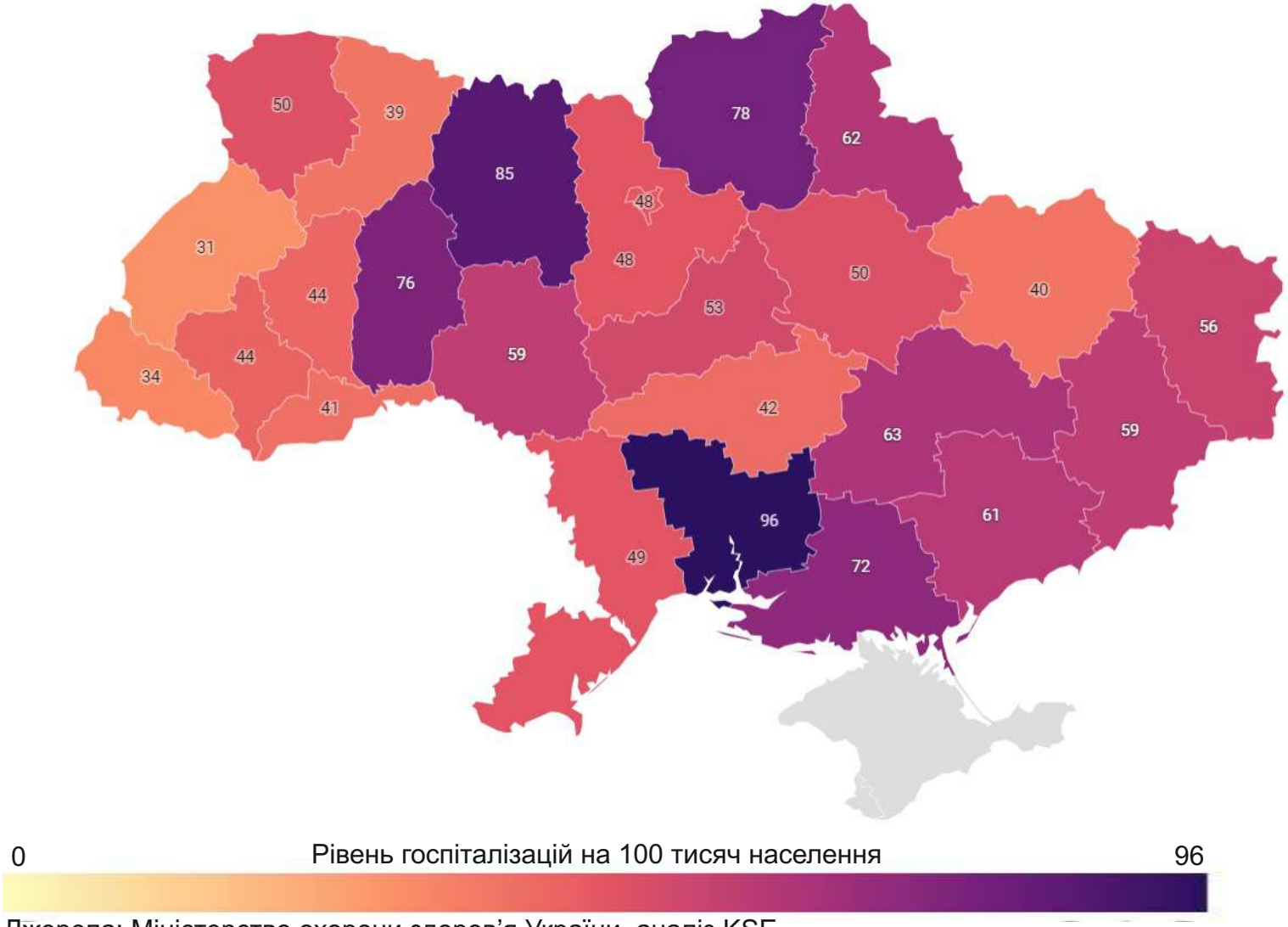

Джерела: Міністерство охорони здоров’я України, аналіз KSE

Розмір населення України: **38 085 266**

KSE

Розширення «червоної» зони в найближчі два тижні не очікується. Рівненська область може вийти з «червоної» зони в найближчі дні.

Станом на 21.02.2022

Дані доступні за 20.02.2022

Регіон	Рівень епіднебезпеки	Рівень захворюваності	Коефіцієнт виявлення випадків інфікування			Охоплення тестуванням			Рівень госпіталізацій			Динаміка рівня госпіталізацій			Завантаженість ліжок з киснем		
Цільовий показник		<75 на 100 тис. нас.	≤20% / <4%			≥300 на 100 тис. нас.			≤60 на 100 тис. нас.			≤50%			≤65%		
Дата		20.02	18.02	19.02	20.02	18.02	19.02	20.02	18.02	19.02	20.02	18.02	19.02	20.02	18.02	19.02	20.02
Україна		**1 121**	**27,7%**	**27,0%**	**27,0%**	**1 916**	**1 898**	**1 861**	**56,6**	**54,6**	**53,6**	**-14,8%**	**-16,9%**	**-17,0%**	**37,5%**	**35,0%**	**35,7%**
КИЇВ		1 687	22,6%	21,8%	22,2%	4 003	4 116	4 030	51,5	48,9	47,7	-16,0%	-19,6%	-20,4%	31,3%	29,4%	30,9%
Вінницька		592	24,8%	24,5%	23,6%	1 086	1 068	1 036	63,9	60,2	59,0	-21,6%	-26,0%	-25,8%	39,3%	34,5%	35,8%
Волинська		1 231	36,4%	36,8%	36,7%	1 674	1 610	1 614	55,8	51,6	49,7	-27,4%	-28,2%	-29,0%	34,6%	30,2%	30,3%
Дніпропетровська		906	28,9%	28,7%	29,9%	1 612	1 582	1 537	63,0	63,5	63,3	5,1%	2,7%	1,4%	42,4%	41,4%	42,1%
Донецька		1 094	27,9%	27,6%	27,8%	1 969	1 926	1 884	60,8	59,2	59,0	-2,1%	-3,4%	-4,1%	37,4%	36,2%	37,7%
Житомирська		1 437	39,1%	38,2%	37,7%	1 718	1 656	1 621	85,3	85,9	85,3	-23,0%	-20,1%	-18,2%	37,9%	36,6%	37,2%
Закарпатська		613	26,4%	28,1%	27,5%	909	832	806	37,1	35,3	33,7	-32,6%	-29,7%	-31,8%	36,6%	32,5%	32,0%
Запорізька		991	32,2%	31,2%	30,5%	1 535	1 578	1 633	61,8	61,3	61,0	4,2%	1,2%	2,3%	36,1%	34,1%	35,6%
Івано-Франківська		637	28,2%	27,4%	25,7%	947	905	877	48,0	45,2	44,3	-31,0%	-31,2%	-29,7%	37,4%	32,6%	33,2%
Київська		859	33,8%	33,3%	33,2%	1 303	1 286	1 281	49,5	48,7	48,4	-14,9%	-17,3%	-15,5%	47,6%	44,4%	44,8%
Кіровоградська		612	24,0%	24,1%	24,6%	1 295	1 289	1 290	38,4	39,1	42,0	28,1%	20,6%	30,4%	34,4%	34,0%	35,5%
Луганська		1 283	37,9%	37,3%	36,8%	1 738	1 699	1 701	62,3	59,0	55,8	10,3%	4,2%	-7,2%	34,1%	32,2%	31,3%
Львівська		835	20,0%	18,8%	17,8%	1 578	1 561	1 550	35,8	33,1	31,2	-36,6%	-36,6%	-35,7%	27,7%	24,9%	24,8%
Миколаївська		1 264	28,9%	28,1%	31,6%	2 262	2 320	2 167	98,9	97,7	96,4	-1,7%	-6,8%	-6,7%	49,4%	47,9%	49,0%
Одеська		1 644	52,6%	53,9%	52,4%	1 432	1 317	1 313	53,3	50,8	48,6	-18,6%	-22,8%	-25,2%	43,2%	40,4%	40,7%
Полтавська		1 164	17,4%	17,7%	18,3%	3 308	3 330	3 324	52,6	51,7	50,2	0,8%	-0,4%	-5,6%	30,3%	28,7%	29,9%
Рівненська		1 233	14,7%	14,2%	14,2%	3 077	2 959	2 886	41,9	38,7	38,9	-34,2%	-34,2%	-29,8%	33,4%	29,5%	30,3%
Сумська		1 587	55,3%	53,5%	52,2%	1 272	1 220	1 205	68,3	62,0	61,8	-18,4%	-27,4%	-27,4%	44,7%	39,5%	41,3%
Тернопільська		975	26,0%	25,3%	23,7%	1 412	1 392	1 399	44,9	44,1	43,5	-12,6%	-9,5%	-13,8%	36,9%	33,7%	34,7%
Харківська		918	20,0%	18,4%	18,9%	2 253	2 322	2 214	43,6	40,7	39,6	-28,6%	-29,4%	-28,8%	38,9%	36,5%	36,5%
Херсонська		1 372	24,5%	23,2%	23,0%	2 420	2 403	2 361	71,7	72,7	71,6	0,3%	0,8%	-4,9%	31,2%	30,7%	32,0%
Хмельницька		1 464	42,4%	41,4%	40,4%	1 540	1 471	1 433	87,4	78,2	75,6	-16,5%	-27,9%	-28,0%	42,9%	39,6%	40,5%
Черкаська		1 297	29,8%	29,5%	29,7%	2 179	2 194	2 125	53,2	53,9	53,1	9,9%	9,6%	11,5%	40,9%	39,8%	39,7%
Чернівецька		956	17,4%	16,0%	14,6%	2 211	2 104	2 013	45,3	42,6	40,7	-36,5%	-37,0%	-36,0%	32,5%	29,8%	29,1%
Чернігівська		1 417	49,0%	51,7%	50,2%	1 403	1 303	1 272	80,9	79,4	77,9	-6,6%	-9,7%	-10,7%	40,0%	39,4%	39,7%
АР Крим	відсутні дані																
Севастополь	відсутні дані																

Джерела: MedData, МОЗ України, аналіз KSE

«Ковідні» лікарні 1 хвилі, підтверджені + підозри

KSE

Середньодобова кількість щеплень – все ще на плато у 50-70 тисяч введених доз. З них понад чверть – бустерні дози.

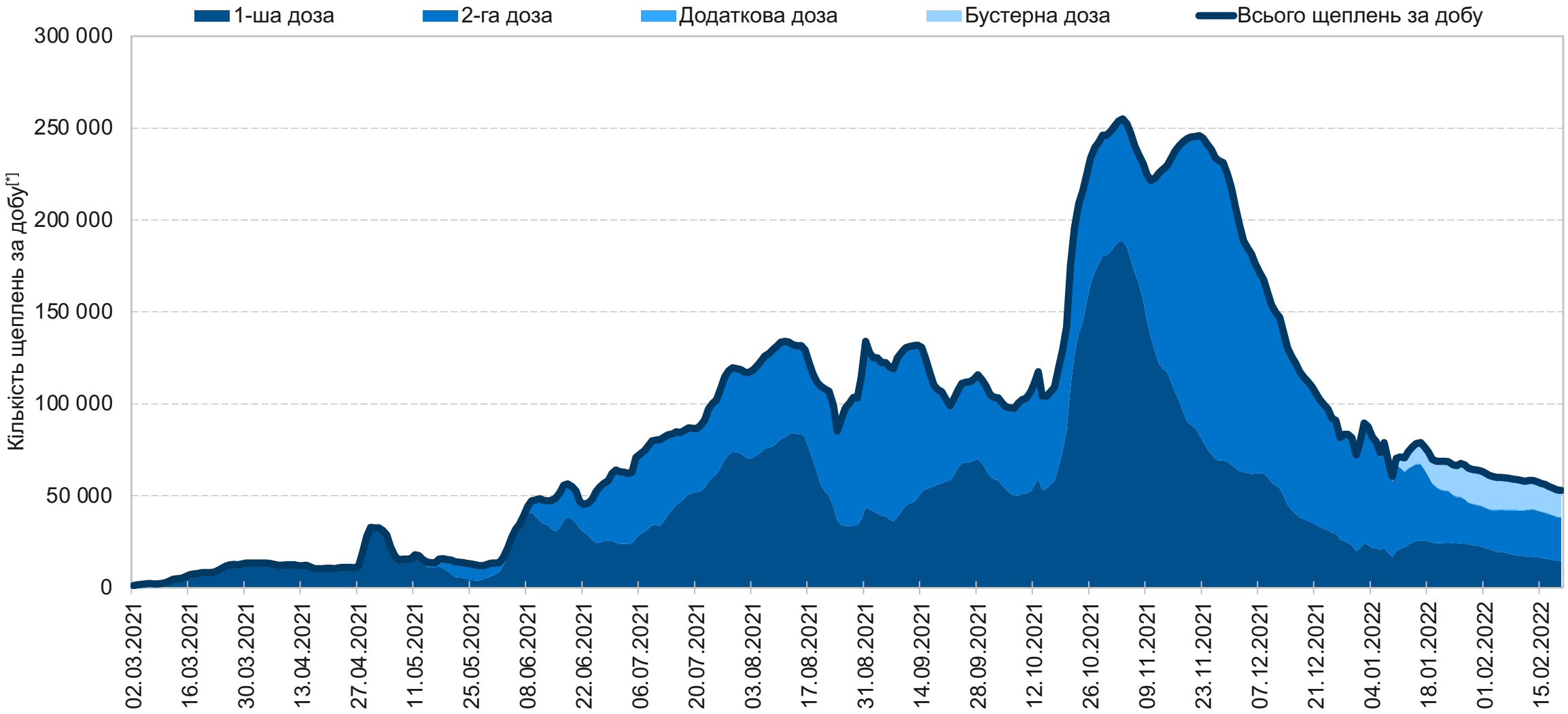

Джерела: Міністерство охорони здоров’я України, аналіз KSE

[*]7-денне згладжування

Висновки та рекомендації

1 **У світі триває тренд на спад захворюваності на COVID-19.**

- За останній тиждень кількість виявлених випадків захворюваності в **Європі** зменшилась на **-26%**, у **світі** — на **-22%**. У **кожній** європейській країні — стабілізація або спад захворюваності. **Україна —** все ще в кінці європейського списку за рівнем захворюваності. В **Німеччині**, **Португалії**, **Швейцарії** послаблюють карантинні обмеження.

2 **В Україні розпочалося розвантаження медичної системи.**

- За останній тиждень кількість виявлених випадків захворюваності на COVID-19 зменшилась на **-19%**, госпіталізацій — на **-17%.** Показник середньодобової смертності виходить на плато у **240** осіб на добу – початок спаду можливий вже впродовж тижня. Зайнятість «ковідних» ліжок з киснем за тиждень зменшилася з **41%** до **36%**. Кількість виписаних пацієнтів переважає над кількістю госпіталізованих на **+18%**. За останній тиждень кількість «ковідних» пацієнтів зменшилася на **-7%**.

3 **KSE рекомендує вакцинуватися від COVID-19 вже зараз:**

- Усі наявні в Україні вакцини від COVID-19 **схвалені ВООЗ** для екстреного використання, є **безпечними** та **ефективними**.

KSE

Kyiv
School of
Economics

Дякуємо!